

粤企签移动数字证书办理指引

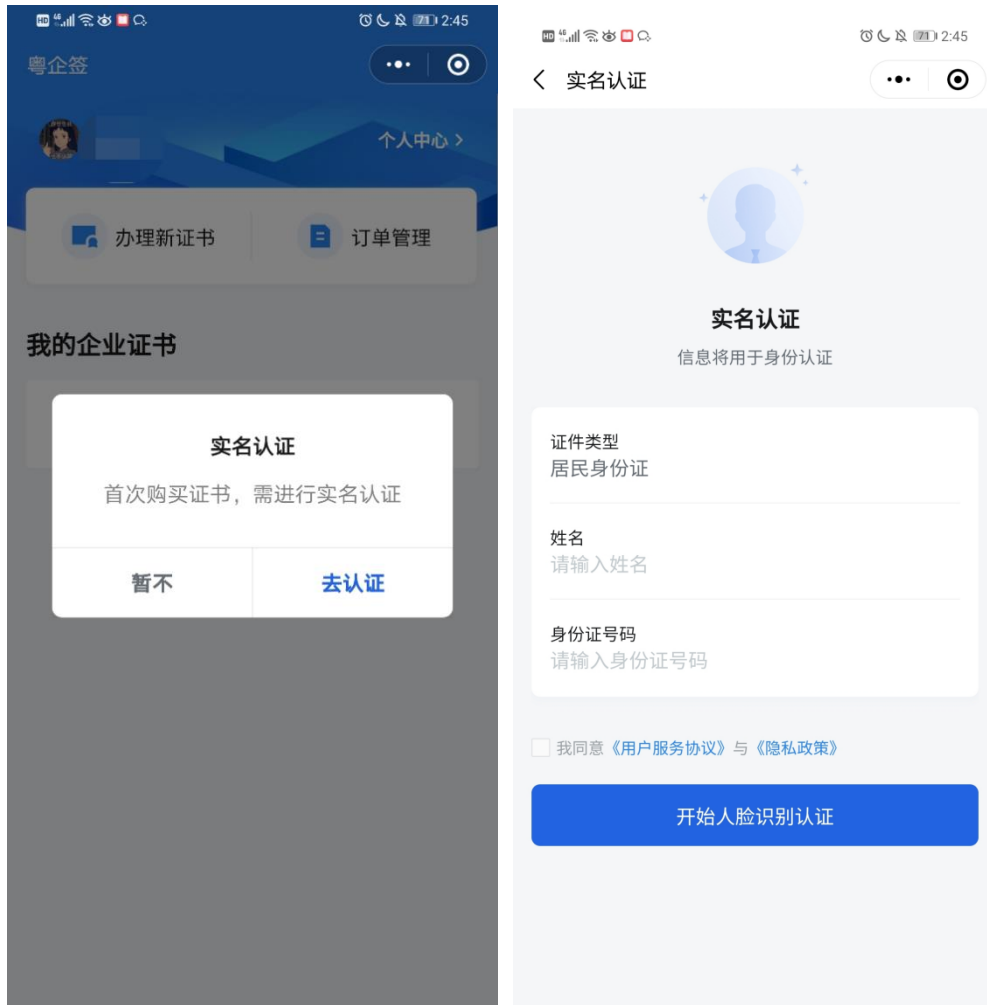
移动数字证书（下称数字证书）面向招标人、投标人、评标专家等主体，代替传统的 USBKEY 数字证书，通过人脸识别实名认证保障证书安全。交易主体使用手机即可办理、管理和使用数字证书，并可以在全省范围使用。用户可以通过粤企签公众号办理数字证书，并通过粤商通 APP 进行管理与使用。一个企业在粤企签只能办理一个数字证书，如该证书已失效，则可再次办理。同一个企业如果多名员工需要使用可以通过增加授权数量满足。

（一）关注粤企签公众号

通过手机微信扫描二维码进入办理界面或者微信内搜索“粤企签”公众号，关注粤企签公众号，点击下方菜单栏**【办理】**，进入办理界面。



首次购买新证书，需要进行实名认证。点击【去认证】，根据提示填写个人身份信息并进行人脸识别核验，完成后即可开始办理新证书。



（二）办理数字证书

1.填写信息

进入办理页面后，依次填写证书申请人、企业信息、证书信息、发票信息，注意选择适合的证书机构、证书套餐、证书有效期、额外授权员工数量等。其中证书套餐包含机构公章和法定代表人章，授权员工可使用。发票信息如果与企业信息不匹配，则需要填写备注信息，发票将在办理完成后

自动生成。

下午3:01 必 消息 搜索 ... 4G+ 97%

< 办理证书

证书申请人

姓名

身份证号
43*****40

申请人联系电话

企业信息

办理证书的企业
青岛啤酒股份有限公司 选择

统一社会信用代码
91370200163615667J

法定代表人姓名 (必填)

1个机构证书+1个员工授权
总价格 (元) : 600

下一步

< 办理证书

选择企业

办理证书的企业
请选择办理证书的企业 选择

证书信息

证书机构
请选择证书机构 选择

选择证书机构

网证通
广东省电子商务认证有限公司

广东CA
数安时代科技股份有限公司

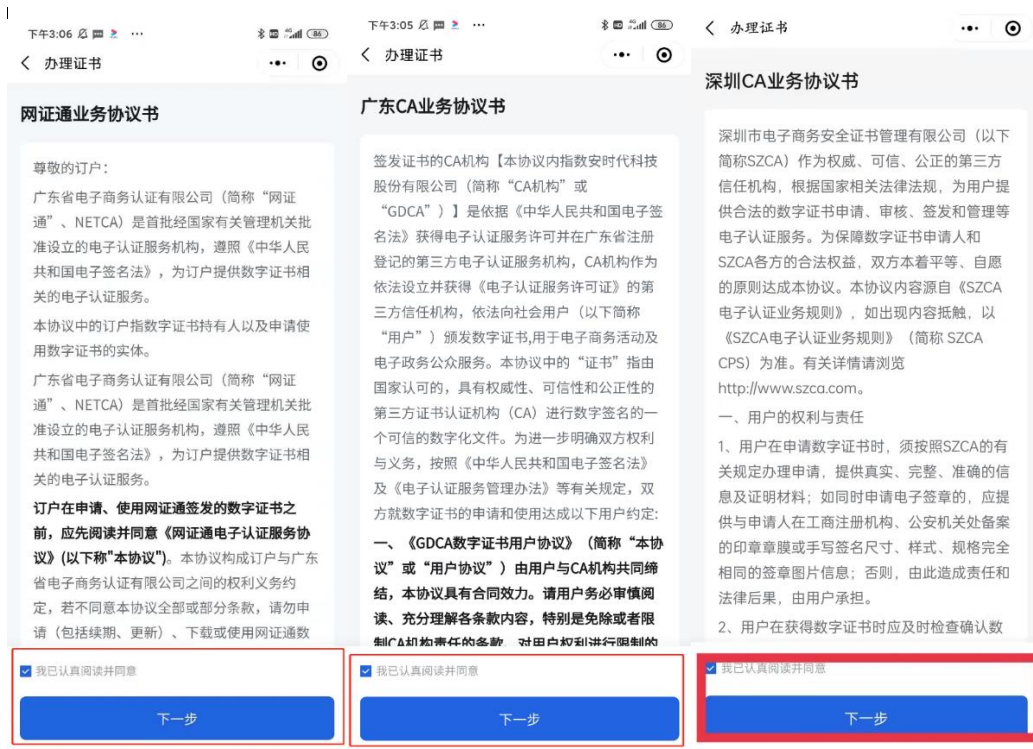
深圳CA
深圳市电子商务安全证书管理有限公司

确定

用户可任意选择不同的证书机构，点击下一步查看不同机构的办理协议，证书费用支付给对应机构，证书也由该机构颁发。

2. 阅读协议

完成填写和选择后，点击【下一步】，阅读对应证书机构的业务协议书，然后勾选同意，点击【下一步】。



3.确认业务授权书或验证授权

如申请人为企业法定代表人，则直接进入业务授权书确认页面，确认后即可完成授权。

如申请人非企业法定代表人，若您需要办理省内企业的数字证书，可选择法定代表人刷脸验证授权、对公银行账号转账验证授权 2 种方式；若您需要办理省外企业的数字证书，可选择对公银行账号转账进行授权。

选择授权方式后，进入对应的授权方式页面。



(1) 分享到微信给法定代表人刷脸验证授权

进入订单详情，确认信息无误，点击【分享给法定代表人授权】，并将分享卡片通过微信发送给法定代表人。



法定代表人点击分享卡片，确认订单信息后，通过人脸识别登录完成授权。

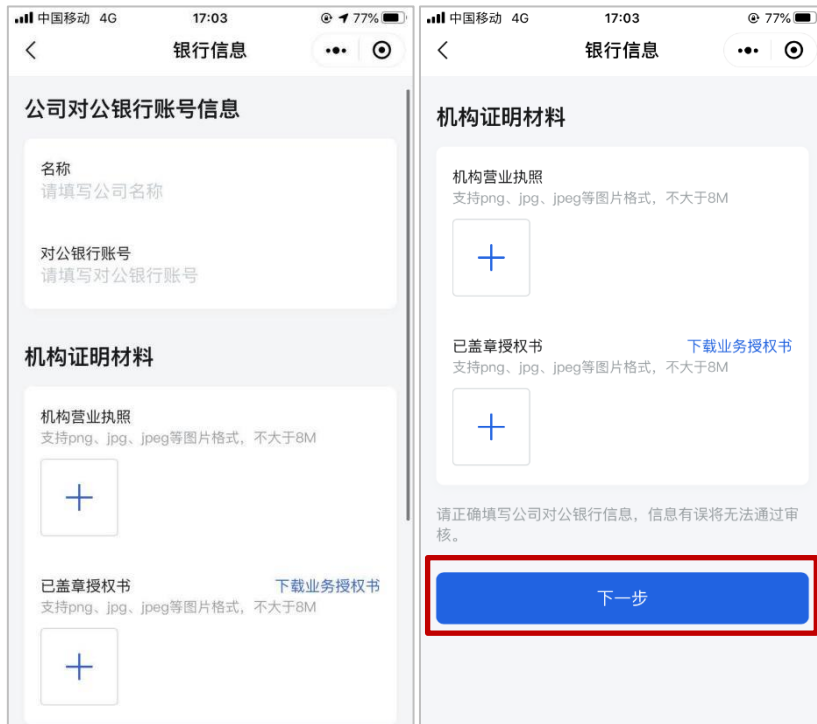
申请人在订单详情看到状态变更为已授权待支付，点击【支付】，通过微信支付将订单金额支付给对应机构后，完成支付流程，即可成功办理数字证书。



(2) 使用公司对公银行账号转账验证授权

进入银行信息页面，填写公司名称、对公银行账号，上传机构营业执照、上传已签字的授权书。授权书可以通过点击【下载业务授权书】，预览业务授权书或将授权书发送至邮箱进行打印并签字上传。

然后点击【下一步】，获取 CA 机构的收款信息，使用企业对公银行账户向 CA 机构银行账号支付费用。



选择不同的证书机构备注方式和银行转账账户均不一样，需要按照提示转账。完成转账后，点击【上传凭证】，上传转账凭证，等待 CA 机构审核确认。





粤企签客服和 CA 机构审核通过后, 即可完成办理流程。
如审核不通过, 请联系页面显示的机构电话沟通处理。

(三) 完成证书办理

证书办理完成后, 数字证书将自动签发。申请人可以下载粤商通 APP, 通过人脸识别登录后在“我的-数字证书”入口即可使用和管理数字证书。



(四) 查看订单

在粤企签小程序首页点击【订单管理】，可查看申请人名下的订单及相关状态。



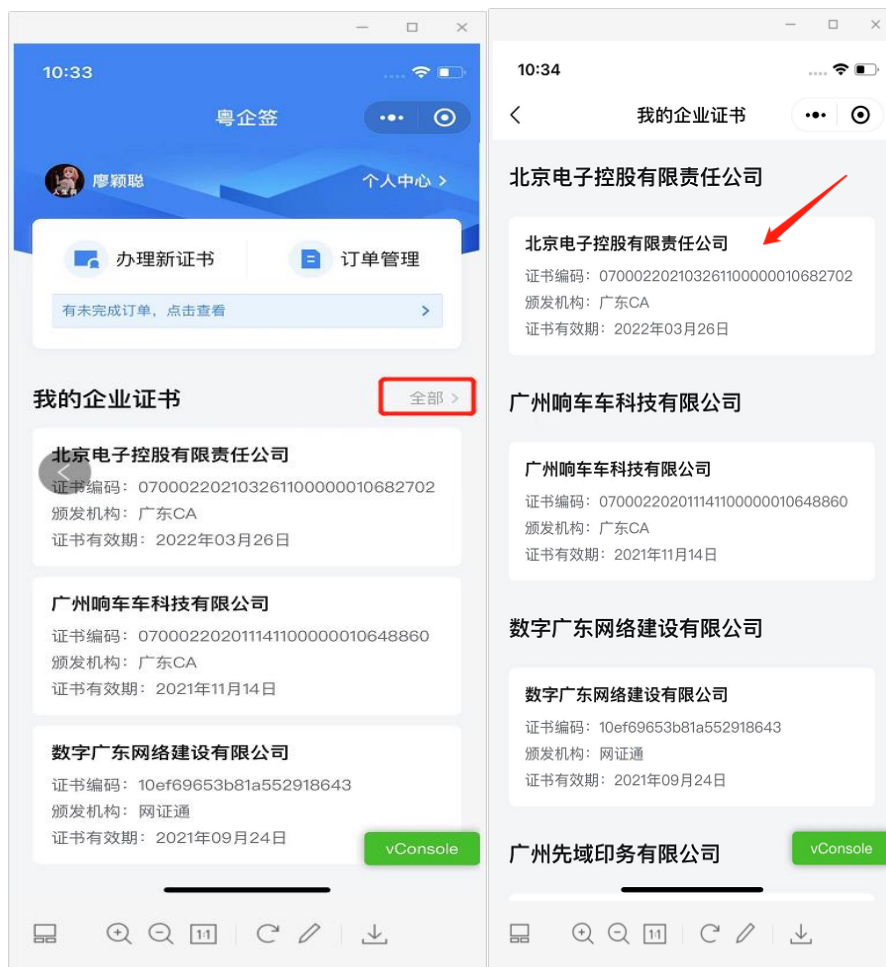
点击未完成的订单，可继续订单流程。如订单已支付完成，点击订单可查看订单详情及相关协议，如需发票，可在

已完成的订单详情中的【下载发票】，选择接收方式发送发票文件。

（三）数字证书增加员工数量

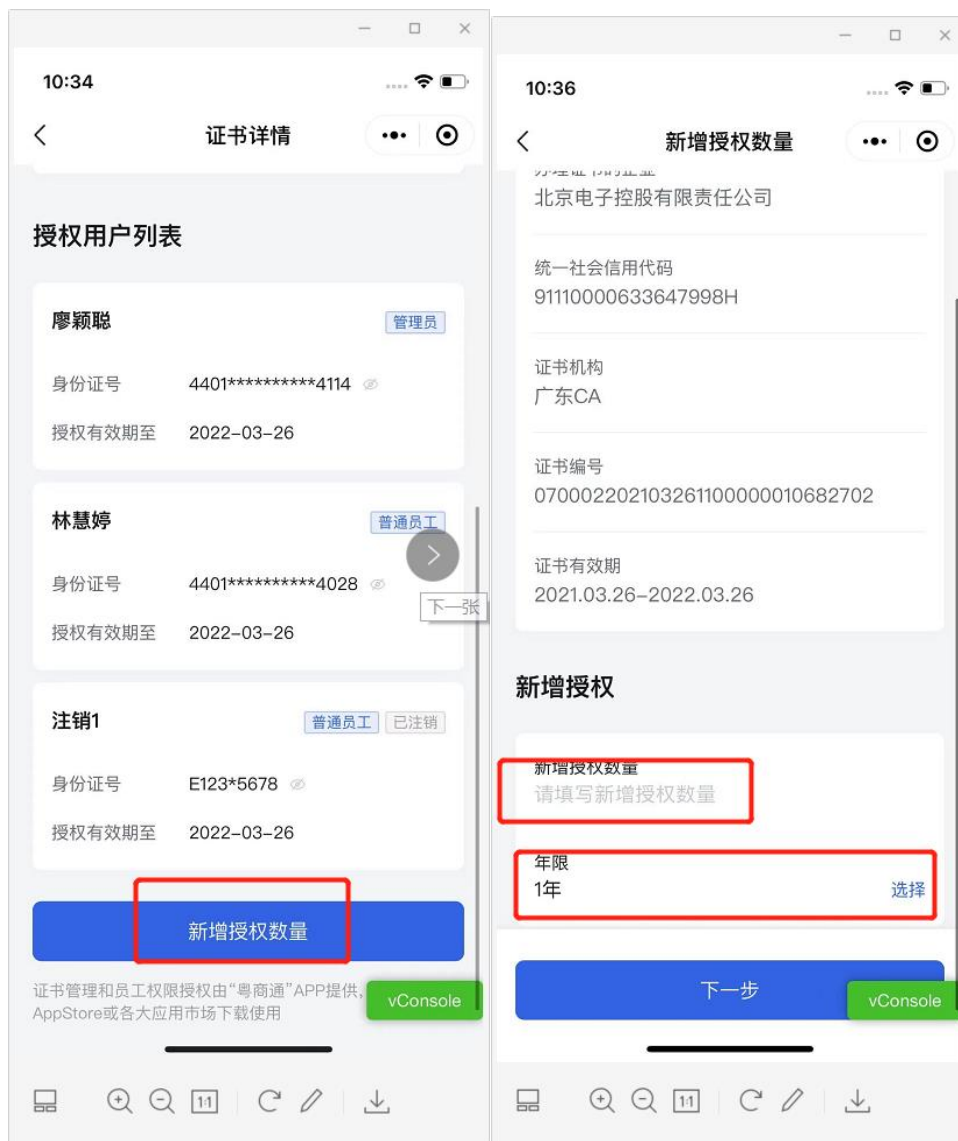
1.进入要增加员工数量的证书

需要管理员打开粤企签小程序，点击我的企业证书文案右边的【全部】按钮，进入所购买的所有证书的列表。点击要增加员工数量的证书，进入证书详情页面。



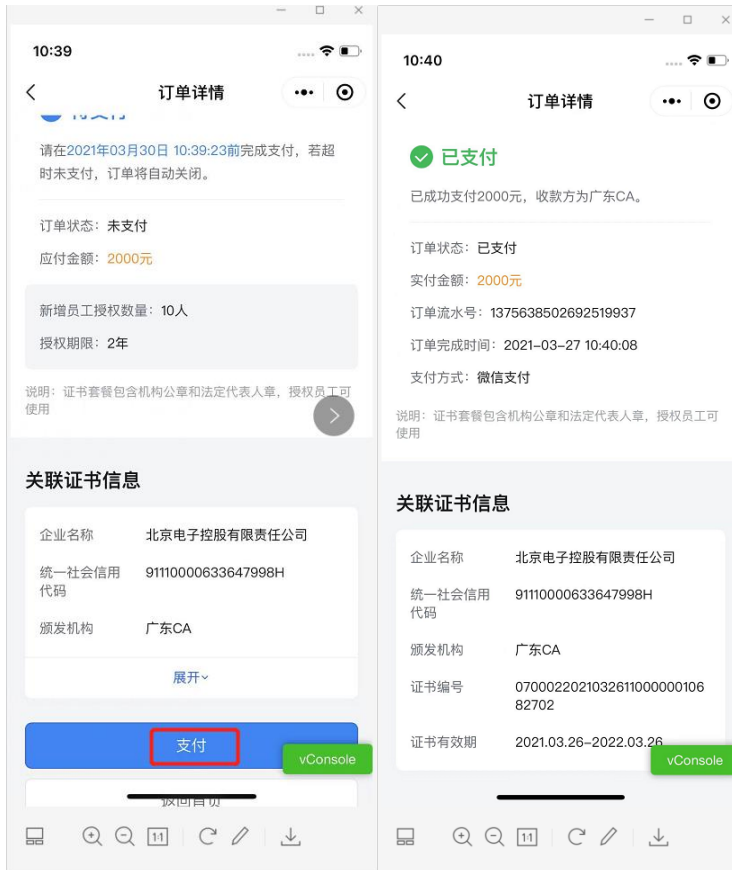
2.选择员工数量和年限

往下拉到底部，点击【新增授权数量】，往下拉到底部，可见新增授权数量和年限。授权数量和年限根据需要自行选择。年限包含1至5年选择。每个员工1年需要100块。一个员工5年需要500块。十个员工5年需要5000块，以此类推。



3.微信支付

点击下一步进入订单详情页面，点击支付，微信支付后，可见订单已支付完毕。



4.查看新增授权

进入粤商通 APP-【我的】-【数字证书】，进入对应的证书详情页面，进入员工授权页面，可见员工数量相对应增加，点击【添加用户】即可进行员工授权。

